

## Perfin Foresight FIC FIA

Aberto para captação

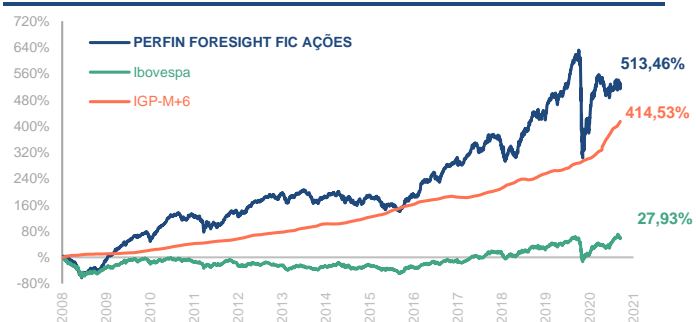
A estratégia Perfin Foresight (*Long Only*) possui investimentos de longo prazo em empresas brasileiras listadas em bolsa, sem restrições de liquidez ou valor de mercado. O fundo utiliza-se de análise fundamentalista para compor o seu portfólio, baseado no diferencial existente entre o valor econômico intrínseco das ações e seu valor de mercado de forma a maximizar a expectativa de retorno, mas principalmente evitar riscos.

	JAN	FEV	MAR	ABR	MAI	JUN	JUL	AGO	SET	OUT	NOV	DEZ	ANO	
<b>2021</b>														
Fundo	-3,62%												-3,62%	
IGPM+6%	3,06%												3,06%	
Ibov	-3,32%												-3,32%	
<b>2020</b>														
Fundo	2,63%	-3,46%	-34,33%	14,05%	8,57%	7,75%	8,11%	-1,70%	-6,48%	-1,77%	3,80%	4,60%	-8,00%	
IGPM+6%	0,99%	0,38%	1,76%	1,27%	0,74%	2,05%	2,77%	3,24%	4,85%	3,73%	3,76%	1,47%	30,50%	
Ibov	-1,63%	-8,43%	-29,90%	10,25%	8,57%	8,76%	8,27%	-3,44%	-4,80%	-0,69%	15,90%	9,30%	2,92%	
<b>2019</b>														
Fundo	7,94%	-0,79%	-0,45%	2,94%	2,95%	3,64%	1,06%	-0,74%	3,22%	3,02%	2,66%	8,06%	38,55%	
IGPM+6%	0,52%	1,35%	1,71%	1,41%	0,96%	1,24%	0,94%	-0,16%	0,48%	1,22%	0,76%	2,59%	13,78%	
Ibov	10,82%	-1,86%	-0,18%	0,98%	0,70%	4,06%	0,84%	-0,67%	3,57%	2,36%	0,95%	6,85%	31,58%	
<b>2018</b>														
Fundo	4,94%	-0,30%	0,18%	0,06%	-9,51%	-4,45%	5,38%	-3,75%	3,02%	11,17%	3,95%	1,80%	11,48%	
IGPM+6%	1,27%	0,49%	1,13%	1,06%	1,87%	2,37%	1,02%	1,24%	1,97%	1,40%	-0,03%	-0,62%	13,95%	
Ibov	11,14%	0,52%	0,01%	0,88%	-10,87%	-5,20%	8,88%	-3,21%	3,48%	10,19%	2,38%	-1,81%	15,03%	
	2008	2009	2010	2011	2012	2013	2014	2015	2016	2017	12M	24M	36M	ACUM.
Fundo	-38,20%	164,52%	42,96%	-14,33%	41,06%	5,18%	-7,96%	-9,13%	40,56%	28,27%	-14,15%	16,08%	30,01%	513,46%
IGPM+6%	9,48%	4,14%	17,97%	11,38%	14,25%	11,88%	9,92%	17,12%	13,60%	5,36%	33,28%	52,30%	72,38%	414,53%
Ibov	-48,87%	82,66%	1,04%	-18,11%	7,40%	-15,50%	-2,91%	-13,31%	38,93%	26,86%	-0,27%	20,31%	35,86%	27,93%

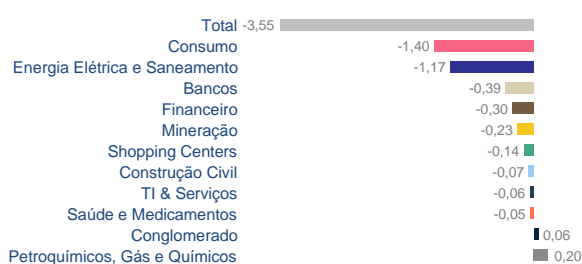
A rentabilidade divulgada não é líquida de impostos

### PERFORMANCE

Retorno acumulado desde 19/05/2008



### CONTRIBUIÇÃO SETORIAL (em %)



### CAPITALIZAÇÃO DE MERCADO

	% DO PL
> R\$ 5 bi	73
R\$ 1 bi - R\$ 5 bi	12
< R\$ 1 bi	0

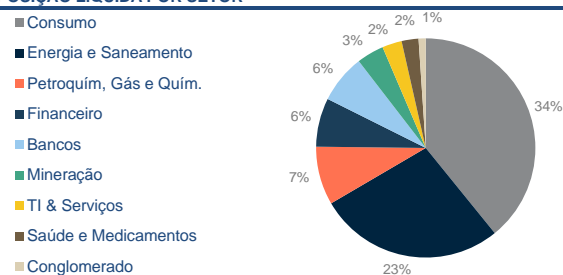
### RISCO X RETORNO

	Foresight	Ibovespa
Retorno anualizado	15,4% desde o início	3,6% desde o início
Volatilidade anualizada	30,8% (24 M)	34,4% (24 M)

### PATRIMÔNIO (R\$ MM)

PL atual	PL últimos 12 meses	PL atual da estratégia
82.109.331	83.447.520	428.160.805

### EXPOSIÇÃO LÍQUIDA POR SETOR



### CONCENTRAÇÃO DO PORTFÓLIO

	% DO PL
Cinco maiores	42

### EXPOSIÇÃO E LIQUIDEZ

	% DO PL
Exposição líquida	86
Liquidez (dias)	100

% PL liquidado em menos de 30 dias corridos

### INFORMAÇÕES GERAIS

Categoria Anbima:	Fundo de Investimento de Ações Livre (209376)	Aplicação mínima:	R\$ 5.000,00
Gestor:	Perfin Administração de Recursos LTDA	Movimentação mínima:	R\$ 5.000,00
Administrador:	Bradesco	Saldo mínimo:	R\$ 5.000,00
Custodiante:	Bradesco	Cota de aplicação:	D+0 (para solicitações efetuadas até 14hs)
Auditor:	Ernst & Young Auditores Independentes	Cota de resgate:	D+30
Início do fundo:	19 de maio de 2008	Liquidação aplicação:	D+0
Imposto de renda:	15% sobre o rendimento auferido.	Liquidação resgate:	D+3 (úteis após a cotização)
Público-alvo:	Fundo destinado exclusivamente a investidores qualificados (de acordo com instrução CVM no 409).	Taxa de administração:	2,0% a.a.
		Taxa de performance:	20% sobre o que exceder IGPM+6% (marca d'água)

Para informações sobre investimento, favor entrar em contato  
comercial@perfin.com.br | 55 11 2526 2400 | Rua Amauri, 255 - 2º andar - Itaim Bibi - 01448-000 - São Paulo - SP

É recomendada a leitura cuidadosa do prospecto e regulamento do fundo de investimento pelo investidor ao aplicar seu recurso. A rentabilidade divulgada não é líquida de impostos. Este documento foi elaborado pela Perfin Administradora de Recursos Ltda e é meramente informativo. As informações, opiniões, estimativas e previsões contidas neste documento foram obtidas ou baseadas em fontes que acreditamos ser confiáveis. Os investidores devem estar preparados para aceitar e assumir os riscos dos mercados em que o Fundo atua e, equitativamente, possíveis variações no patrimônio investido. A Perfin não se responsabiliza por ganhos ou perdas consequentes do uso deste informativo. Este Fundo de investimento utiliza estratégias com derivativos como parte integrante da sua política de investimento. Tais estratégias, da forma como são adotadas, podem resultar em significativas perdas patrimoniais para seus cotistas, podendo inclusive acarretar perdas superiores ao capital aplicado e a consequente obrigação do cotista de aportar recursos adicionais. A rentabilidade obtida no passado não representa garantia de resultados futuros; e os investimentos em fundos não são garantidos pelo administrador ou por qualquer mecanismo de seguro ou, ainda, pelo fundo garantidor de crédito. Visando o atendimento ao exigido pela Lei nº 9.613/98, quando do ingresso do fundo, cada cotista deverá nos fornecer cópias de seus documentos de identificação entre outros documentos cadastrais.

